

自動車・二輪車用  
スマートフォン版  
鉛蓄電池リサイクル  
管理票情報システム

# アイコンを ホーム画面に設置する方法

## Android 版



## 1. GoogleChrome (ブラウザ) をタップします



1

2

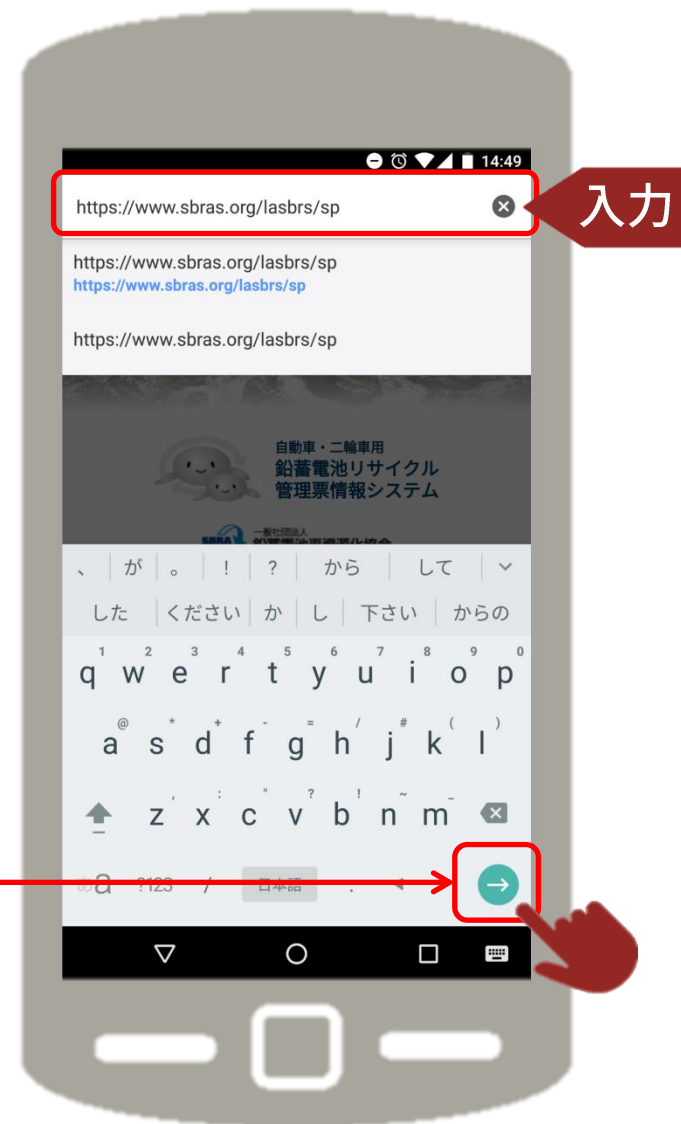

3

4

5

6

2. 画像の通り検索窓が表示されますので、そこに <https://www.sbras.org/lasbrs/sp> と入力し、右下の「→」をタップします



1

2

3

4

5

6

3. 鉛蓄電池リサイクル管理票システムのサイトが開きますので、そこで画面右上のボタンをタップします

1

2

3

4

5

6



4. メニュー画面が開きますので、  
「ホーム画面に追加」というアイコンをタップします

## ホーム画面に追加



1

2

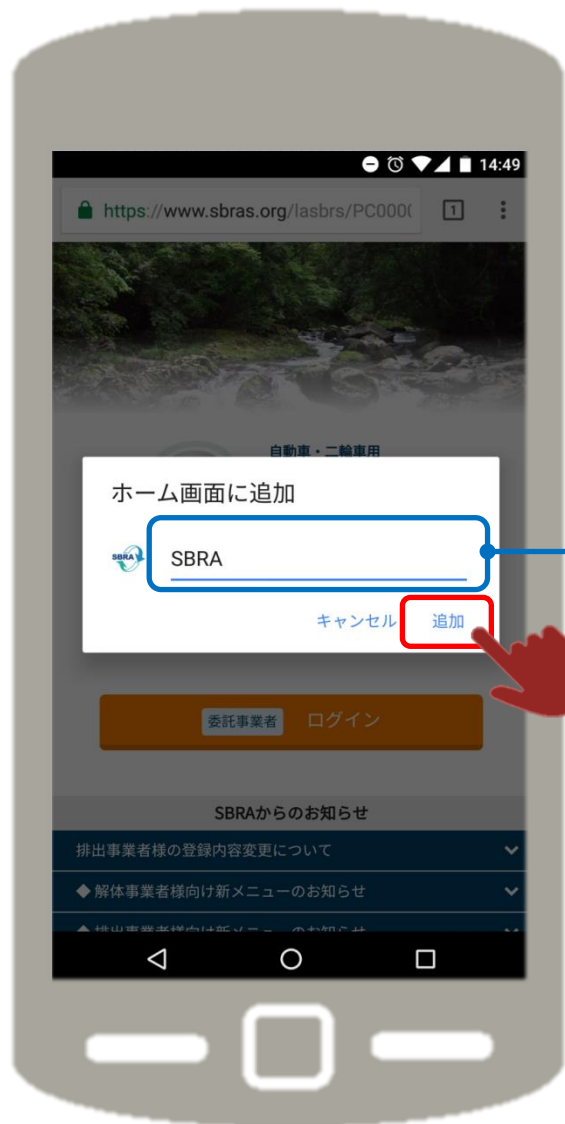
3

4

5

6

5. 追加する内容を編集できる画面が出てきますので、そのまま右下の「追加」をタップします



この部分を編集することで、ホームアイコンに表示される名前を変えることができます

1

2

3

4

5

6

## 6. ホーム画面にアイコンが追加されていれば、以上で完了となります



次回から鉛蓄電池リサイクル管理票システムにアクセスする場合は、ホーム画面のアイコンをタップしていただくことで、簡単にアクセスすることが可能になります。是非ご活用ください。

追加されている状態

1  
2  
3  
4  
5  
6